

Klasse 1a/1b

→ Woche vom 23. - 27.3.20

→ Woche vom 30.3. - 3.04.20

1. Deutsch

- Buchstabe / Laut „Sch /sch“ Lola AH4 S. 19 bis 26
- Buchstabe / Laut „ie“ Lola AH4 S. 27 bis 30
- Rund um Ostern : AB₁ „Lies und male!“

AB₂ „Der tollpatschige Osterhase“

AB₃ „Lies! Male!“ AB₄ Würfelsätze

- Festigung G/K AB₅ - Setze „G/K“ richtig ein!
- Schreibe alle Wörter ab
und setze der / die / das
davor!

2. Mathematik

- Zahlen von 11 bis 20 B5.70/71, AH S.36 Nr. 1 bis 6
- Vergleichen und Ordnen der Zahlen bis 20 B5.73 Nr. 1 bis 7
AH S. 38 Nr. 1 bis 11
- Vorgänger und Nachfolger B5.74 Nr. 1 bis 6
- Addieren zu 10 B5.75 Nr. 1 bis 5
- Addieren ohne Zehnerübergang B5.76 Nr. 1 bis 6
145 29 11 1 1 - 0

• Rund um Ostern : AB₆ „ Rechnen mit Hans Hase “

AB₇ Addieren / Subtrahieren bis 10

AB₈ Malbild : Addieren / Subtrahieren
bis 10

Bleibt alle gesund !

Liebe Grüße und viel Spaß

Wünschen euch Frau Enke und
Frau Kaspar .



Lies und male!




Die Tulpe hat
eine gelbe Blüte.



Die Krokusse sind blau.

Alle Hasen sind braun.
Der kleinste Hase hat
ein schwarzes Ohr.



Die Eier sind hellblau.
Sie haben braune Punkte.



Die Wiese ist grün. Auf der Wiese steht ein Baum.
Neben dem Baum liegt ein roter Ball.
Am Himmel ist eine Wolke. Die Sonne scheint.

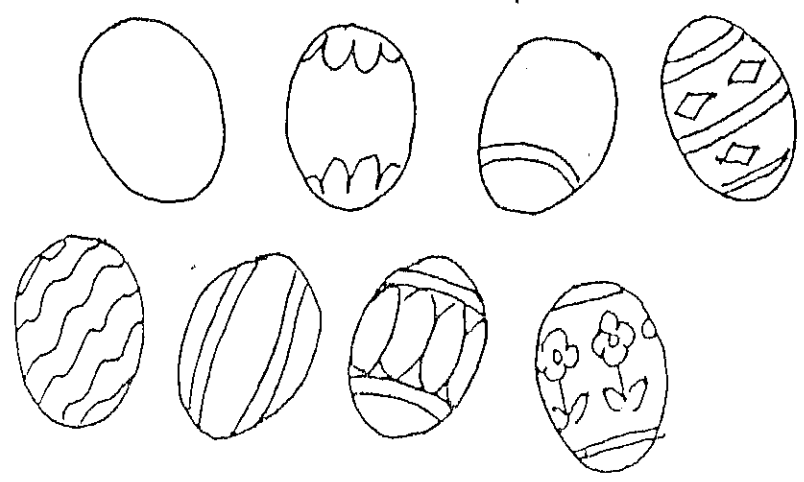



Der tolpatschige Osterhase


Es war einmal ein tolpatschiger Osterhase.
Dem fiel beim Ostereier bemalen immer
der Pinsel hin oder er tupfte mit der Nase
oder mit den Ohren in die Farbe.
So hatte er dann eine rote Nase,
ein gelbes und ein grünes Ohr,
ein blaues und ein weißes Bein
und ein lila Puschelschwänzchen.




Male fünf Ostereier rot und drei Ostereier blau aus!



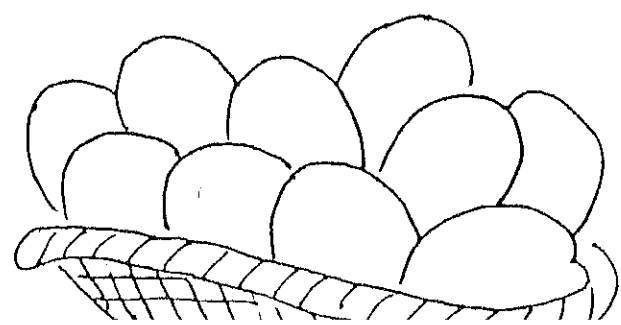
Male die Hasen braun aus!



Male alle Tulpen rot aus!









Male die Eier so aus, wie du möchtest



Würfelsätze


AB 4

-  Ein Hase hoppelt auf der Wiese .
-  Im Garten sind Tulpen.
-  Pit und Petra sehen ein Nest.
-  Dort liegen rote Eier.
-  Der Osterhase legt drei Eier in das Nest .
-  Wir finden ein Osterei im Gras .

Setze G oder K ein.



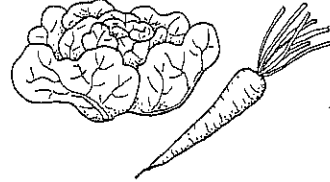
___ abel



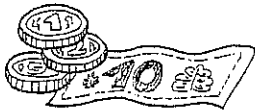
___ ans



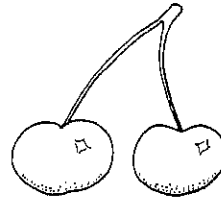
___ abel




___ emüse




___ eld




___ irschen



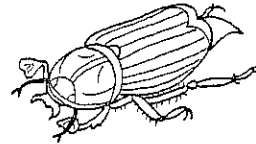
___ eist




___ anne




___ arten




___ äfer



___ arten



___ orb



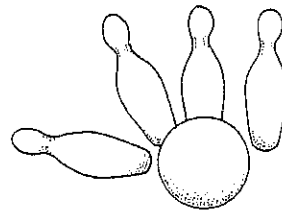
___ las



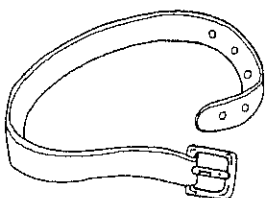
___ offer




___ ras



___ egel

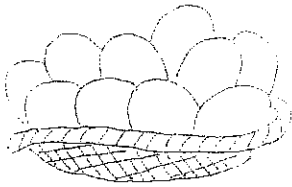


___ ürtel



___ ater

Rechnen mit Hans Hase



1 Male aus.

10	1	7
17	2	15
12	9	3
ist größer als 10		

11	2	20
13	18	16
10	15	10
ist kleiner als 15		

11	2	20
13	18	16
10	15	10
ist größer als 13		

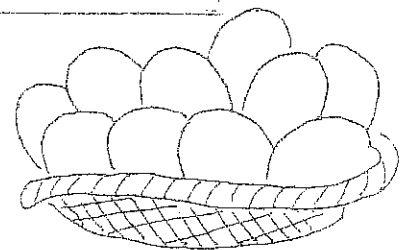
2 Male aus.

10	5	14
12	17	18
11	0	7
< 16		

7	14	16
19	2	12
17	11	15
> 12		

10	6	12
13	8	15
7	9	11
> 9		

3 Finde Tiernamen.
Ordne von der kleinsten zur größten Zahl.



16	11	20	18	10
S	M	L	E	A
10				
A				

9	19	11	16	4	15	6	13
S	R	C	Ä	W	B	A	H


Ordne von der größten zur kleinsten Zahl.

17	12	10	15	20	14	8
I	U	I	N	P	G	N
20						
P						

13	8	11	6	10	18	14
M	E	S	R	T	H	A

1

3 + 6	10 - 6	9 - 7	10 - 0
4 + 2	8 - 4	3 + 4	4 + 6
2 + 7	5 - 3	6 - 2	9 - 7
3 + 5	9 - 1	7 + 3	5 + 4
4 + 0	7 - 5	10 - 8	8 - 3



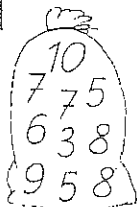
2

E + 4 → A	
5	
4	
6	
3	

E - 3 → A	
10	
8	
7	
9	

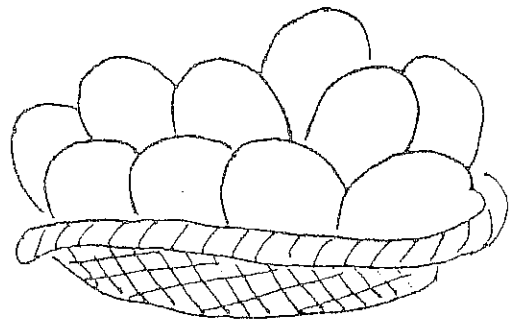

E + 6 → A	
0	
4	
2	
3	

1



+	4	3	5	0	2
5					
3					

-	8	4	7	3	9
9					
10					



5 Zerlege!

10 = 5 + 5

10 = _____

10 = _____

10 = _____

6 = _____

8 = _____

5 = _____

9 = _____

Addieren und Subtrahieren im Zahlenraum bis 10

- 3 = braun
- 4 = gelb
- 5 = rot
- 6 = orange

- 7 = rosa
- 8 = blau
- 9 = weiß
- 10 = grün

